



Classe des Explorateurs

LISTE D'ARTICLES SCOLAIRES POUR 2023-2024

- √
- 1 gros bâton de colle 40 mg
 - 1 bouteille de colle blanche, environ 225 ml (style Lepage ou l'équivalent)
 - 5 séparateurs troués
 - 1 paire de ciseaux à bouts ronds (ciseaux de droitier ou gaucher selon le cas)
 - 1 boîte de plastique avec couvercle (pour ranger les crayons feutre)
 - 1 boîte de 8 marqueurs couleurs lavables (pointes fines)
 - 1 boîte de 16 marqueurs couleurs lavables (pointes larges)
 - 1 cahier à anneaux de 1 pouce (bleu) (couverture souple)
 - 2 crayons de plomb
 - 1 gomme à effacer
 - 1 étui
 - 1 paquet de feuilles protectrices (20 feuilles)
 - 1 duo-tang plastique blanc
 - 1 couvre-tout à manches longues
 - 1 bouteille d'eau réutilisable
 - 1 sac hermétique pouvant contenir 2 collations avec un bloc réfrigérant « ice pack » (Ce n'est pas le sac à lunch du midi)
 - 1 sac à lunch pour le dîner, si votre enfant ne prend pas le service payant de la cafétéria.
 - 1 petite couverture pour la détente (grandeur de l'enfant) ou une serviette.
 - Vêtements de rechange (dans un sac réutilisable, 1 sous-vêtement, une paire de bas, 1 pantalon, 1 chandail)
 - Espadrilles à semelles non-marquantes avec velcro (Les espadrilles resteront toute l'année dans la classe et pourront servir aussi pour l'éducation physique).

* Les marques de commerce sont à titre indicatif et toute équivalence sera acceptée.

** Sac à dos pouvant contenir un cartable ou des cahiers de format 8 ½ x 14.

*** À avoir dans son sac dès le premier jour de classe : son étui à crayons avec chacun des crayons taillés et identifiés.

Notes : Nous savons que cela demande beaucoup de temps de tout identifier le matériel au nom de votre enfant mais cela vous évitera probablement de devoir remplacer le matériel perdu... Nous vous suggérons d'utiliser un crayon permanent ou une étiquette autocollante fixée avec un ruban adhésif supplémentaire (par expérience, l'étiquette utilisée seule a tendance à tomber...) Bien identifier chacun de ces articles au nom de l'enfant en cas de perte.

La titulaire de la classe



Classe des Jardiniers

LISTE D'ARTICLES SCOLAIRES POUR 2023-2024

Le matériel de l'an dernier encore en bon état peut être réutilisé.

√

- 1 cahier à anneaux (1 pouce)
- 8 marqueurs (Ex. : Staedtler)** pointe **extra fine** (noir ou bleu) **soluble à l'eau**
- 12 crayons au plomb HB de qualité, identifiés au nom de l'enfant
- 1 boîte de 12 crayons de couleur (Ex. : Prismacolor)**, identifiés au nom de l'enfant
- 2 boîtes de 16 crayons feutres (Ex. : Crayola pointe large no 7916)* (Collection COLOSSALE)
(A renouveler au besoin)
- 4 crayons surligneurs de couleurs différentes
- 1 étui à crayon
- 1 jeu de séparateur (Paquet de 8)
- 1 paire de ciseaux 6 pouces à bout rond, rouge droitier ou vert gaucher (identifié)
- 1 gomme à effacer blanches (Ex. : Staedtler)**, identifiées au nom de l'enfant
- 4 gros bâtons de colle (Ex. : Pritt)**
- 4 duo-tang en carton avec pochette (1 bleu, 2 jaunes et 1 rouge)*
Bien respecter ces couleurs
- 2 duo-tang (1 pour la musique et 1 pour l'anglais)
- 2 cahiers à anneaux de 2 pouces
- 1 règle de 30 cm (bien graduée en cm) en plastique
- 2 albums de découpures (Ex. : « Scrap Book » 30,5 cm X 25,4 cm)**
- 1 paquet de feuilles de « papier de construction »
- 1 paquet de pochettes protectrices (20)
- 1 couvre-tout à manches longues (identifié); on suggère un modèle à poignets extensibles



* Les marques suggérées ont des intentions pédagogiques précises.

** Les marques de commerce sont à titre indicatif et toute équivalence sera acceptée.

Éducation physique

- 1 sac en tissu bien identifié au nom de l'enfant dans lequel on trouvera :
 - 1 paire de culotte courte, gilet à manches courtes et une paire d'espadrilles non-marquantes (on suggère des lacets plats pour l'apprentissage des boucles)

☞ Bien identifier chacun de ces articles au nom de l'enfant en cas de perte.

☞ Pour les objets à usage quotidien (crayon, crayon feutre, efface, colle, etc.), en prévoir une quantité supplémentaire à la maison, afin de renouveler le matériel en cas de besoin.

☞ Le sac d'école doit être assez grand soit 13 pouces x 15 pouces minimum.



Classe des Aviateurs

LISTE D'ARTICLES SCOLAIRES POUR 2023-2024

Le matériel de l'an dernier encore en bon état peut être réutilisé.

√

- 1 taille-crayon avec réceptacle
- 4 marqueurs noirs effaçables à sec
- 10 crayons **au plomb HB** de qualité, identifiés au nom de l'enfant
- 2 boîtes de 16 crayons feutres (Ex. : Crayola à **pointe large** no 7916** (Collection COLOSSALE)**
- 2 crayons marqueurs fluorescents de couleurs différentes
- 2 gommes à effacer blanches (Ex. : Steadler)** identifiées au nom de l'enfant
- 2 gros bâtons de colle (Ex. : Pritt)**
- 1 paire de ciseaux 6 pouces à bout rond, rouge droitier ou vert gaucher (identifié)
- 1 règle de 30 centimètres (bien graduée en cm) en plastique
- 1 étui à crayons pour les objets à usage quotidien et les crayons feutres
- 4 cahiers d'écriture (Ex. : Cahier Canada)**
- 6 duo-tang avec pochette
- 1 ensemble de séparateur (jeu de 5)
- 1 cahier à anneaux 2 pouces avec des pochettes intérieures et pochette transparente sur le dessus
- 2 cahiers à anneaux 1 pouce avec des pochettes intérieures et pochette transparente sur le dessus
- Tableau blanc effaçable (grandeur moyenne)



* **Les marques suggérées ont des intentions pédagogiques précises.**

** **Les marques de commerce sont à titre indicatif et toute équivalence sera acceptée.**

Éducation physique


- 1 sac en tissu bien identifié au nom de l'enfant dans lequel on trouvera :
 - 1 paire de culotte courte, gilet à manches courtes et une paire d'espadrilles non-marquantes (on suggère des lacets plats pour l'apprentissage des boucles).

☞ **Bien identifier chacun de ces articles au nom de l'enfant en cas de perte.**

☞ **Pour les objets à usage quotidien (crayon, efface, colle, etc.), en prévoir une quantité supplémentaire à la maison, afin de renouveler le matériel en cas de besoin.**

☞ **Le sac d'école doit être assez grand.**

La titulaire de la classe



Classe des Géographes

LISTE D'ARTICLES SCOLAIRES POUR 2023-2024

Le matériel de l'an dernier encore en bon état peut être réutilisé.

√

- 1 cartable à 3 anneaux, 1½ pouce (devoirs et leçons)
- 1 cartable à 3 anneaux, 1 pouce (pour l'anglais)
- 1 cartable à 3 anneaux, 1½ pouce avec pochette transparente sur le dessus (portfolio)
- 1 paquet de séparateurs (jeu de 5)
- 6 crayons au plomb HB, identifiés au nom de l'enfant
- 2 surligneurs (1 jaune et 1 bleu)
- 2 crayons effaçables à sec à pointe fine
- 1 paire de ciseaux (±15 cm)
- 2 gommes à effacer blanches, identifiées au nom de l'enfant
- 1 règle transparente de 30 centimètres (bien graduée en cm)
- Crayons de couleur de bois, identifiés au nom de l'enfant
- 1 étui à crayons
- 1 taille-crayon avec réservoir
- 1 bâton de colle (gros)
- 3 duo-tangs avec pochette (1 bleu, 1 jaune et 1 orange) **Bien respecter ces couleurs.***
- 10 pochettes protectrices (8½ X 11), ouverture vers le haut (pochettes de plastique)
- Crayons feutres identifiés au nom de l'enfant
- 3 cahiers d'écriture (Ex. : CANADA ligné 7 mm)**
- Tableau effaçable à sec format individuel



* Les marques suggérées ont des intentions pédagogiques précises.

** Les marques de commerce sont à titre indicatif et toute équivalence sera acceptée.

Éducation physique

- 1 sac en tissu bien identifié au nom de l'enfant dans lequel on trouvera :
 - 1 paire de culotte courte, gilet à manches courtes et une paire d'espadrilles non-marquantes

Notes :

- ☞ Bien identifier chacun de ces articles au nom de l'enfant en cas de perte.
- ☞ Pour les objets à usage quotidien (crayon, efface, colle, etc.), en prévoir une quantité supplémentaire à la maison, afin de renouveler le matériel en cas de besoin.

La titulaire de la classe



PRÉSCOLAIRE - 4 ANS

LISTE D'ARTICLES SCOLAIRES POUR 2023-2024

√

- 1 crayons de plomb déjà taillés (HB de bonne qualité)
- 1 gomme à effacer **blanche** (Ex. : Staedtler)**
- 2 gros bâtons de colle de 40 g (Ex. : Pritt)**
- 3 boîtes de 16 gros crayons feutres (Ex. : Crayola)**
- 4 duo-tangs avec attaches centrales : 1 rouge, 1 jaune, 1 vert, 1 orange (merci de respecter les couleurs demandées)*
- 10 pochettes protectrices transparentes 8½ pouces x 11 pouces, ouverture par le haut (pas besoin d'identifier individuellement)

Matériel à se procurer

- 1 couvre-tout à manches longues avec élastique aux poignets
- 1 paire d'espadrilles non marquantes pour le gymnase et l'intérieur (velcro si l'enfant ne sait pas faire ses boucles)
- 1 couverture longueur de l'enfant (grandeur serviette de plage maximum)
- 1 petit toutou (qui restera en classe en moyenne 2 semaines)
- 1 sac réutilisable identifié au nom de l'enfant (pour mettre le couvre-tout et le sac de rechange)
- Vêtements de rechange (pantalons, chandail, bas et sous-vêtement) dans un sac identifié au nom de l'élève (à remplacer dès qu'un morceau est utilisé)
- 1 sac d'école avec fermeture éclair, assez grand pour apporter : les duo-tangs, le livre de bibliothèque, la collation, la couverture, etc.
- 1 petit sac à collation hermétique (ce n'est pas une boîte à lunch)
- 1 bouteille d'eau réutilisable (que l'enfant peut ouvrir et fermer seul)
- 1 drap contour (format couchette de bébé 27 x 52 x 9)

* Les marques suggérées ont des intentions pédagogiques précises.

** Les marques de commerce sont à titre indicatif et toute équivalence sera acceptée.

Faire parvenir tout le matériel dès la première journée de classe. Ainsi, l'enseignante pourra remplacer au fur et à mesure les crayons, la colle, etc.

Notes :

- ☞ Bien identifier chacun de ces articles au nom de l'enfant en cas de perte.
- ☞ Pour les objets à usage quotidien (crayon, efface, colle, etc.), en prévoir une quantité supplémentaire à la maison, afin de renouveler le matériel en cas de besoin.
- ☞ Le sac d'école doit être assez grand soit 13 pouces x 15 pouces minimum.

Préscolaire – 5 ans

LISTE D'ARTICLES SCOLAIRES POUR 2023-2024

- √
- 1 paire de ciseaux 6 pouces à bout rond (Ex. : ACME)* rouge droitier **ou** vert gaucher
 - 1 duo-tang bleu à œillères (3 attaches intérieures) identifiés à **l'intérieur**
 - 1 cahier à anneaux de 1 1/2 pouces avec **pochettes transparentes sur le dessus**
 - 2 bâtons de colle (Ex. : Pritt)* de 40 g chacun (à renouveler au besoin)
 - 1 boîte de 16 marqueurs à pointe très large (Ex. : Crayola* colossale no 7916 (à renouveler au besoin)
 - Identifiez **tous** les crayons (16);
 - Videz la boîte dans le coffre à crayons;
 - Crayons de bois à colorier (Ex. : Staedtler)*, boîte de 24
 - 1 taille-crayon avec dévidoir dévissable (Ex. : Staedtler)*
 - 1 gomme à effacer blanche (Ex. : Staedtler)*
 - 1 étui à crayons, on suggère avec 2 fermetures-éclair sur le dessus (l'étui à crayons doit contenir tout le matériel : ciseaux, 1 bâton de colle, crayons de feutre, gomme à effacer, crayons de plomb et taille-crayon)
 - 1 étui à crayons pour les crayons à colorier de bois taillés
 - 2 crayons au plomb 2HB (Ex. : Staedtler)*
 - 1 sac à dos identifié au nom de l'enfant (**assez grand pour contenir un cahier à anneaux de 1 1/2 pouces**)
 - 1 couvre-tout à manches longues; on suggère un modèle à poignets extensibles
 - 10 pochettes protectrices transparentes 8½ pouces x 11 pouces, ouverture par le haut
 - 1 sac à tissu identifié au nom de votre enfant dans lequel on trouvera :
 - Vêtements de rechange
 - 1 paire de chaussettes
 - 1 paire d'espadrilles non-marquantes
 - Couverture pour la relaxation (grandeur serviette de place). 1 sac en tissu pour déposer cette couverture.
 - Petit sac à collation hermétique (ce n'est pas une boîte à lunch)



* Les marques de commerce sont à titre indicatif et toute équivalence sera acceptée.

☞ Bien identifier chacun de ces articles au nom de l'enfant en cas de perte.

☞ Les espadrilles pourront être portées au gymnase et dans la classe. Cependant, les élèves ne peuvent pas porter les mêmes souliers à l'intérieur et à l'extérieur de l'école.



Premi re ann e

LISTE D'ARTICLES SCOLAIRES POUR 2023-2024

- 2 pochettes de reliure en plastique identifi es au nom de l'enfant (avec 3 trous et velcro)
- 10 pochettes protectrices 8½ x 11
- 3 cahiers d' criture interlign s pointill s  quivalant au « F lix et William » mod le **LG10 (1 orange, 1 rose et 1 vert)** (7" x 9")
- Un cahier de projet ½ uni, ½ interlign  pointill  de couleur bleu
- 1 cahier   3 anneaux 2 pouces blanc
- 1 cahier   3 anneaux 2 pouces bleu
- 3 duo-tangs   **pochettes** (1 rouge, 1 vert , 1 noir)
- 2 duo-tangs   **pochettes** (1orange pour la musique et un jaune pour l'anglais)
- 3 s parateurs (dans le cartable blanc)
- 1 bo te de 12 crayons de couleur de qualit  en bois. S.V.P. Veuillez vous assurer d'avoir toutes les couleurs de base. Merci !
- 24 crayons au plomb (HB)
- 1 stylo bleu
- 1 stylo rouge
- 4 crayons **effa ables   sec pointe fine** (NOIR, BLEU, ROUGE, VERT) avec d barbouillette dans un sac « Ziploc »
- 1 bo te de crayons feutres (pointe large)
- 2 crayons marqueurs fluorescents (1 jaune et 1 rose)
- 2  tuis   crayons en tissu avec fermeture
- 3 gommes   effacer blanche de qualit . Vous pouvez les couper en deux.
- 1 taille-crayons avec r servoir
- 1 gros b ton de colle (40 g).
- 1 paire de ciseaux   bouts ronds
- 1 vieux chandail d'adulte ou tablier pour la peinture
- Une petite r gle de 15 centim tres en plastique rigide
- Une paire d' couteurs dans un sac Ziploc (re us en maternelle)

** Le mat riel de l'an dernier encore en bon  tat peut  tre r utilis .

*** Les marques de commerce sont   titre indicatif et toute  quivalence sera accept e.

 ducation physique

- 1 pantalon court, gilet et une paire d'espadrilles non-marquantes
- 1 sac bien identifi  pour le linge d' ducation physique


Notes :

Ⓞ Bien identifier chacun de ces articles au nom de l'enfant en cas de perte.

Ⓞ Pour les objets   usage quotidien (crayon, gomme   effacer, colle, , etc.), en pr voir une quantit  suppl mentaire   la maison, afin de renouveler le mat riel en cas de besoin.

Ⓞ Le sac d' cole doit  tre assez grand soit 13 pouces x 15 pouces minimum. Assurez-vous que votre enfant est capable d'y mettre le cartable bleu tout seul.

VERSO



IDENTIFICATION DU MATÉRIEL

1re année


Voici quelques précisions qui vous aideront à identifier le matériel avec votre enfant :

Le cahier à 3 anneaux bleu (cartable bleu) :

- L'identifier : cahier d'étude
- Insérer les deux pochettes en plastique avec velcro à l'intérieur
- Insérer 10 pochettes protectrices entre les pochettes avec velcro.

Le cahier à 3 anneaux blanc (cartable blanc) :

- Insérer 3 séparateurs au début



Cahier d'écriture interligné pointillé :

- vert : travail de classe
- orange : revue de semaine
- rose : ne rien inscrire

Étuis :

- Dans un étui, veuillez mettre les crayons de couleur de bois et de feutre.
- Dans l'autre étui, veuillez ranger les outils de travail soit : 2 crayons de plomb aiguisés, 1 gomme à effacer, le taille-crayon, les ciseaux, 2 crayons marqueurs fluorescents, 1 bâton de colle, une règle de 15 centimètres et les stylos bleu et rouge. Les articles supplémentaires peuvent être mis dans un sac « Ziploc » identifié au nom de votre enfant (cela constituera « sa réserve »).

Nous savons que cela demande beaucoup de temps de tout identifier le matériel au nom de votre enfant mais cela vous évitera probablement de devoir remplacer le matériel perdu...

Nous vous suggérons d'utiliser un crayon permanent ou une étiquette autocollante fixée avec un ruban adhésif supplémentaire (par expérience, l'étiquette utilisée seule a tendance à tomber...)

Merci beaucoup de votre excellente collaboration !



Premi re/deuxi me ann e

LISTE D'ARTICLES SCOLAIRES POUR 2023-2024

- 2 pochettes de reliure en plastique identifi es au nom de l'enfant (avec 3 trous et velcro)
- 10 pochettes protectrices 8½ x 11
- 3 cahiers d' criture interlin s pointill s  quivalant au « F lix et William » mod le **LG10 (1 orange, 1 rose et 1 vert)** (7" x 9")
- Un cahier de projet ½ uni, ½ interlin  pointill  de couleur bleu (** l ves de 1^{re} ann e seulement**)
- 1 cahier   3 anneaux 2 pouces blanc
- 1 cahier   3 anneaux 2 pouces bleu
- 3 duo-tangs   **pochettes** (1 rouge, 1 vert, 1 noir)
- 2 duo-tangs   **pochettes** (1 orange pour la musique et un jaune pour l'anglais)
- 3 s parateurs (dans le cartable blanc)
- 1 bo te de 12 crayons de couleur de qualit  en bois. S.V.P. Veuillez vous assurer d'avoir toutes les couleurs de base. Merci !
- 24 crayons au plomb (HB) de bonne qualit 
- 1 stylo bleu
- 1 stylo rouge
- 4 crayons **effa ables   sec pointe fine** (NOIR, BLEU, ROUGE, VERT) avec d barbouillette dans un sac « Ziploc »
- 1 bo te de crayons feutres (pointe large)
- 2 crayons marqueurs fluorescents (1 jaune et 1 rose)
- 2  tuis   crayons en tissu avec fermeture
- 3 gommes   effacer blanche de qualit . Vous pouvez les couper en deux.
- 1 taille-crayons avec r servoir
- 1 gros b ton de colle (40 g).
- 1 paire de ciseaux   bouts ronds
- 1 vieux chandail d'adulte ou tablier pour la peinture
- Une petite r gle de 15 centim tres en plastique rigide (**30 cm pour les  l ves de 2^e ann e**)
- Une paire d' couteurs dans un sac Ziploc (re us en maternelle)
- Une gourde d'eau  tanche et identifi e au nom de votre enfant

** Le mat riel de l'an dernier encore en bon  tat peut  tre r utilis .

*** Les marques de commerce sont   titre indicatif et toute  quivalence sera accept e.

 ducation physique


- 1 pantalon court, gilet et une paire d'espadrilles non-marquantes
- 1 sac bien identifi  pour le linge d' ducation physique

Notes :

☞ **Bien identifier chacun de ces articles au nom de l'enfant en cas de perte.**

☞ **Pour les objets   usage quotidien (crayon, gomme   effacer, colle, , etc.), en pr voir une quantit  suppl mentaire   la maison, afin de renouveler le mat riel en cas de besoin.**

☞ **Le sac d' cole doit  tre assez grand soit 13 pouces x 15 pouces minimum. Assurez-vous que votre enfant est capable d'y mettre le cartable bleu tout seul.**



IDENTIFICATION DU MATÉRIEL

1re/2e année


Voici quelques précisions qui vous aideront à identifier le matériel avec votre enfant :

Le cahier à 3 anneaux bleu (cartable bleu) :

- L'identifier : cahier d'étude
- Insérer les deux pochettes en plastique avec velcro à l'intérieur
- Insérer 10 pochettes protectrices entre les pochettes avec velcro.

Le cahier à 3 anneaux blanc (cartable blanc) :

- Insérer 3 séparateurs au début



Cahier d'écriture interligné pointillé :

- vert : travail de classe
- orange : revue de semaine
- rose : ne rien inscrire

Étuis :

- Dans un étui, veuillez mettre les crayons de couleur de bois et de feutre.
- Dans l'autre étui, veuillez ranger les outils de travail soit : 2 crayons de plomb aiguisés, 1 gomme à effacer, le taille-crayon, les ciseaux, 2 crayons marqueurs fluorescents, 1 bâton de colle, une règle de 15 centimètres et les stylos bleu et rouge. Les articles supplémentaires peuvent être mis dans un sac « Ziploc » identifié au nom de votre enfant (cela constituera « sa réserve »).

Nous savons que cela demande beaucoup de temps de tout identifier le matériel au nom de votre enfant mais cela vous évitera probablement de devoir remplacer le matériel perdu...

Nous vous suggérons d'utiliser un crayon permanent ou une étiquette autocollante fixée avec un ruban adhésif supplémentaire (par expérience, l'étiquette utilisée seule a tendance à tomber...)

Merci beaucoup de votre excellente collaboration !



Deuxième année

LISTE D'ARTICLES SCOLAIRES POUR 2023-2024

- 2 pochettes de reliure en plastique avec 3 trous et velcro (réf. : pochette pour livres de collection)
- 10 pochettes protectrices transparentes 8½ x 11 avec **ouverture par le haut**
- 2 cahiers d'écriture **interlinés ET pointillés** « Louis Garneau » modèle **LG10 (1 rose et 1 bleu)**
- 1 cahier à 3 anneaux (cartable) **1 1/2 pouce BLEU** avec pochettes à l'intérieur
- 1 cahier à 3 anneaux (cartable) **1 pouce BLANC** avec pochettes à l'intérieur
- 1 paquet de 8 séparateurs
- 3 duo-tangs **en plastique** avec 3 attaches en métal et **pochettes à l'intérieur des couvertures (1 rouge, 1 jaune et 1 bleu)**
- 1 portfolio de présentation **en plastique mauve**. C'est similaire à un duo-tang en plastique, mais sans les attaches à l'intérieur.
- 1 boîte de 24 crayons de couleur en bois **de bonne qualité**
- 24 crayons de plomb de bonne qualité
- 1 boîte de crayons feutre **à pointe large de bonne qualité**
- 3 crayons marqueurs fluorescents (**1 jaune, 1 rose et 1 vert**)
- 2 crayons **effaçables à sec noirs à pointe fine**
- 1 étui à crayons en tissu avec 2 compartiments **ET** avec fermetures à glissière
- 2 gommes à effacer blanches **de bonne qualité**
- 1 taille-crayons **AVEC COUVERCLE VISSABLE/DÉVISSABLE ET UN RÉSERVOIR**
- 1 gros bâton de colle 40 g
- 1 règle de 30 centimètres rigide (uniquement graduée en cm)
- 1 paire de ciseaux **à bouts pointus**
- 1 vieil étui à crayons que vous avez déjà à la maison (afin d'y ranger les crayons feutre à pointe large)
- 1 gourde d'eau étanche **ET** identifiée au nom de votre enfant

Éducation physique

- 1 pantalon court, 1 gilet et une paire d'espadrilles non-marquantes
- 1 sac bien identifié pour le linge d'éducation physique

N.B. ★ **Bien identifier** chacun de ces items au nom de l'enfant.

★ Le matériel scolaire doit **être renouvelé, au besoin, durant l'année scolaire**.

★ Le sac d'école doit être **assez grand** (soit 13 pouces x 15 pouces minimum) **ET** être **bien ajusté au dos** de votre enfant.

Identification du matériel de votre enfant

2^e année / 2022 - 2023



Voici quelques directives de préparation du matériel de votre enfant qui permettront de faciliter le travail des premières journées de classe des enfants ainsi que celui de l'enseignante.

Le cahier à 3 anneaux bleu de 1 ½ pouce



- Inscrire **le prénom et le nom** de votre enfant **sur le dessus du cartable** **ET au centre** à l'aide d'un crayon permanent ou en y apposant une étiquette autocollante.
- Identifier ce cahier « **Leçons** ».
- Insérer tout d'abord les 2 pochettes de reliure en plastique avec 3 trous et velcro.
- À la suite de ces 2 pochettes, insérer 4 séparateurs à identifier comme ceci :
 - Plans de semaine
 - Sons
 - Lilou
 - Nougat

Le cahier à 3 anneaux blanc de 1 pouce



- Inscrire **le prénom et le nom** de votre enfant **sur le dessus du cartable** **ET au centre** à l'aide d'un crayon permanent ou en y apposant une étiquette autocollante.
- Identifier ce cahier « **Travaux de classe** ».
- Insérer 4 séparateurs à identifier comme ceci :
 - Français
 - Mathématiques
 - ECR
 - Arts

Les 3 duo-tangs en plastique (bleu, rouge et jaune)

+

Le portfolio de présentation en plastique (mauve)



- Inscrire seulement **le prénom et le nom** de votre enfant **sur le dessus de chaque duo-tang et du portfolio** **ET au centre** à l'aide d'un crayon permanent ou en y apposant une étiquette autocollante.
- Insérer les **10 pochettes protectrices transparentes** avec ouverture vers le haut **uniquement dans le duo-tang bleu**. Merci de vous assurer qu'elles sont placées dans le bon sens (ouverture vers le haut)!

Les 2 cahiers d'écriture interlinés pointillés (rose et bleu)



- Inscrire seulement le prénom et le nom de votre enfant **sur le dessus de chaque cahier** à l'aide d'un crayon permanent ou en y apposant une étiquette autocollante.

★ **NOTE** : Prenez le temps de **vérifier** si tous les cahiers achetés sont **interlinés ET pointillés**. À chaque année, des parents doivent retourner au magasin afin d'échanger une partie des cahiers qu'ils ont achetés.

Concernant l'étui à crayons en tissu à 2 compartiments

- Dans un des deux compartiments, vous devez ranger tous les crayons de couleur en bois, la paire de ciseaux et le bâton de colle.
- Dans l'autre compartiment, vous devez ranger 4 crayons de plomb, une gomme à effacer blanche, les marqueurs fluorescents (jaune, rose et vert) et le taille-crayon.
- Tout le reste du matériel demandé doit être rangé dans un grand sac de plastique à glissière de type « congélateur/Ziploc » identifié au nom de votre enfant: la 2^e gomme à effacer, et les 20 crayons de plomb restants.
- Les crayons feutre doivent être rangés dans un vieil étui à crayons que vous avez déjà à la maison.
- Les 2 crayons effaçables à sec noirs doivent être rangés dans un sac de type « Ziploc » avec une petite débarbouillette. Les crayons et le sac doivent être identifiés au nom de votre enfant.

Concernant l'identification des crayons, ciseaux, colle, etc ...

- Inscrire les « prénom et nom » de votre enfant sur chaque objet à l'aide d'un crayon permanent ou en y apposant une étiquette autocollante.

★ **NOTE 1** : Si vous utilisez des étiquettes autocollantes, il vous est recommandé de bien les fixer sur chaque objet **à l'aide d'un petit bout de papier collant**. Autrement, les étiquettes finissent par décoller et les enfants perdent leur matériel.

★ **NOTE 2** : En me basant sur mon expérience de maman, je vous recommande de toujours avoir sous la main à la maison des crayons effaçables à sec ainsi qu'une petite réserve de crayons de toutes sortes ainsi que des gommes à effacer. Croyez-moi, vous ne serez ainsi jamais mal pris !

Un **GROS** merci pour votre soutien! Vous êtes des parents merveilleux!
Bonne année scolaire!

Une enseignante qui a hâte de travailler avec votre enfant !





TROISIÈME ANNÉE

LISTE D'ARTICLES SCOLAIRES POUR 2023-2024

√

- 2 reliures à anneaux 1½ pouce (cartable)
- 1 reliure à anneaux 1 pouce (anglais)
- 4 petits cahiers d'écriture interlignage régulier Geo Eco 105. Ils sont de la même grandeur qu'un cahier Canada mais ils sont interlignés (sans pointillé)
- 1 cahier quadrillé (carré de 1 cm) (ex : Geo Eco 103B) Idéalement sans spirale
- 1 pochette de reliure en plastique (avec 3 trous et velcro) pour la « pochette courrier »
- 4 duo-tangs avec 3 attaches et pochettes
- 1 duo-tang avec 3 attaches (pour la musique)
- 25 pochettes transparentes (les placer dans un cartable)
- 12 crayons au plomb HB de qualité (identifiés au nom de l'enfant)
- 1 stylo rouge
- 2 crayons surligneurs de couleurs différentes
- 3 crayons effaçables à sec pointe fine avec débarbouillette dans un sac Ziploc
- 1 crayon noir permanent à pointe fine (style Sharpie)
- 1 crayon noir permanent à pointe extra fine (style Sharpie)
- 2 étuis à crayons en tissu (un pour les crayons de couleur et l'autre pour les outils de travail soit crayon de plomb, efface, ciseau, colle, etc).
- 1 boîte de 24 crayons de couleur en bois
- 1 boîte de 16 crayons feutres à pointes larges
- 2 gommes à effacer blanches
- 1 règle métrique de 30 centimètres en plastique transparente non flexible
- 1 bonne paire de ciseaux à bout pointu
- 1 taille-crayons avec réservoir
- 2 gros bâton de colle



** Le matériel de l'an dernier encore en bon état peut être réutilisé.

*** Les marques de commerce sont à titre indicatif et toute équivalence sera acceptée.

Éducation physique

- 1 pantalon court, gilet, et une paire d'espadrilles non-marquantes
- 1 sac en tissu bien identifié pour les vêtements d'éducation physique

Notes :

- ☞ Bien identifier chacun de ces articles au nom de l'enfant en cas de perte.
- ☞ Pour les objets à usage quotidien (crayon, efface, colle, etc.), en prévoir une quantité supplémentaire à la maison, afin de renouveler le matériel en cas de besoin.
- ☞ Le sac d'école doit être assez grand pour contenir un cartable de 2 pouces (soit 13 pouces x 15 pouces minimum).

La titulaire de troisième année



TROISIÈME/QUATRIÈME ANNÉE

LISTE D'ARTICLES SCOLAIRES POUR 2023-2024



- 2 reliures à anneaux 1½ pouce (cartable)
- 1 reliure à anneaux 1 pouce (anglais)
- 4 petits cahiers d'écriture interlignage régulier Geo Eco 105. Ils sont de la même grandeur qu'un cahier Canada mais ils sont interlignés (sans pointillé) (**POUR LES ÉLÈVES DE 3^E ANNÉE**)
- 4 cahiers d'écriture ligné style Canada (**POUR LES ÉLÈVES DE 4^E ANNÉE**)
- 1 cahier quadrillé (carré de 1 cm) (ex : Geo Eco 103B) Idéalement sans spirale
- 1 pochette de reliure en plastique (avec 3 trous et velcro) pour la « pochette courrier »
- 4 duo-tangs avec 3 attaches et pochettes
- 1 duo-tang avec 3 attaches (pour la musique)
- 25 pochettes transparentes (les placer dans un cartable)
- 12 crayons au plomb HB de qualité (identifiés au nom de l'enfant)
- 1 stylo rouge
- 2 crayons surligneurs de couleurs différentes
- 3 crayons effaçables à sec **pointe fine** avec débarbouillette dans un sac Ziploc
- 1 crayon noir permanent à pointe fine (style Sharpie)
- 1 crayon noir permanent à pointe extra fine (style Sharpie)
- 2 étuis à crayons en tissu (un pour les crayons de couleur et l'autre pour les outils de travail soit crayon de plomb, efface, ciseau, colle, etc).
- 1 boîte de 24 crayons de couleur en bois
- 1 boîte de 16 crayons feutres à pointes larges
- 2 gommes à effacer blanches
- 1 règle métrique de 30 centimètres en plastique transparente non flexible
- 1 bonne paire de ciseaux à bout pointu
- 1 taille-crayons avec réservoir
- 2 gros bâton de colle



** Le matériel de l'an dernier encore en bon état peut être réutilisé.

*** Les marques de commerce sont à titre indicatif et toute équivalence sera acceptée.

Éducation physique

- 1 pantalon court, gilet, et une paire d'espadrilles non-marquantes
- 1 sac en tissu bien identifié pour les vêtements d'éducation physique

Notes :

- Bien identifier chacun de ces articles au nom de l'enfant en cas de perte.
- Pour les objets à usage quotidien (crayon, efface, colle, etc.), en prévoir une quantité supplémentaire à la maison, afin de renouveler le matériel en cas de besoin.
- Le sac d'école doit être assez grand pour contenir un cartable de 2 pouces (soit 13 pouces x 15 pouces minimum).



QUATRIÈME ANNÉE

LISTE D'ARTICLES SCOLAIRES POUR 2023-2024

- ✓
- 20 pochettes protectrices ouverture par le haut
 - 1 cahier quadrillé avec carreaux d'un centimètre (LES PLUS GROS CARREAUX) (Ex. : Hilroy)
 - 4 cahiers (Ex. : Canada)
 - 1 reliure à anneaux 1 pouce (anglais)
 - 8 duo-tangs (1 pour la musique, 1 pour projets personnels + 6 pour la classe)
 - 1 paquet de 100 feuilles mobiles (lignées larges) 8 ½ x 11
 - 2 paquets d'index séparateurs (5)
 - 12 crayons au plomb HB de qualité (**PAS DE PORTE-MINES**)
 - 1 boîte de 24 crayons de couleur en bois
 - 1 boîte de crayons feutre
 - 3 crayons style Sharpie à **pointe fine** de couleur noire seulement
 - 3 surligneurs
 - 2 stylos encre bleue
 - 3 gommes à effacer blanche (Ex. : Staedtler) (plomb seulement)
 - 1 règle métrique 30 centimètres en plastique **non flexible svp**
 - 1 étui à crayons en cuir ou tissu (**pas de boîte en plastique**)
 - 1 bonne paire de ciseaux
 - 2 papiers collant
 - 3 gros bâtons de colle (Ex. : Pritt)
 - 2 cartables à anneaux de 2 pouces
 - 1 taille-crayon avec boîtier
 - 1 chemise avec pochettes qui s'insère dans un cartable (pour le courrier)
 - 5 crayons effaçables à sec de couleur **NOIR** seulement à **POINTE FINE**
 - 1 brosse à tableau pour l'effacement à sec **ou** une débarbouillette peut très bien faire l'affaire dans un sac Ziploc
 - Un tablier ou un grand chandail usagé pour la peinture

** Le matériel de l'an dernier encore en bon état peut être réutilisé.

*** Les marques de commerce sont à titre indicatif et toute équivalence sera acceptée.

Éducation physique

- 1 pantalon court, gilet et une paire d'espadrilles non-marquantes
- 1 sac en tissu bien identifié pour linge d'éducation physique

Notes :

- Bien identifier chacun de ces articles au nom de l'enfant en cas de perte.
- Pour les objets à usage quotidien (crayon, efface, colle, etc.), en prévoir une quantité supplémentaire à la maison, afin de renouveler le matériel en cas de besoin.
- Le sac d'école doit être assez grand soit 13 pouces x 15 pouces minimum.

La titulaire de quatrième année


CINQUIÈME ANNÉE

LISTE D'ARTICLES SCOLAIRES POUR 2023-2024

Le matériel de l'an dernier encore en bon état peut être réutilisé.

√

- 20 pochettes protectrices transparentes 8 ½ x 11 ouvertures par le haut
- 2 cartables de 1 po. (**avec pochette de plastique sur le devant**)
- 1 cartable de 1 po (pour l'anglais)
- 1 petit classeur extensible avec pochettes (style duo-tang accordéon)
- 1 paquet de 100 feuilles lignées
- 1 duo-tang (pour la musique)
- 2 ensembles de séparateurs pour cahier à anneaux (cartable), **5 onglets** (pour le portfolio)
- 8 cahiers lignés Canada (avec le # 12692 inscrit au bas de la couverture)*
- 2 cahiers quadrillés Canada (avec le # 12984 inscrit au bas de la couverture)*
- 2 couvertures duo-tang avec pochettes à l'intérieur et avec 3 attaches
- 10 crayons au plomb HB de qualité ou 2 porte-mines (avec mines)
- 2 stylos rouges
- 2 surligneurs (jaune et une autre couleur)
- 2 gommes à effacer
- 1 boîte de crayons de couleur en bois (24)
- 1 boîte de crayons feutres
- 1 marqueur permanent noir
- 1 marqueur effaçable à sec noir
- 1 bâton de colle (gros)
- 1 règle de 30 centimètres
- 1 taille-crayon
- 2 étuis à crayons (1 pour les crayons de couleur et l'autre pour les outils de base)
- 1 bonne paire de ciseaux
- 1 rapporteur d'angles
- 1 couvre-tout (vieille chemise pour les arts, peinture)



* Les marques suggérées ont des intentions pédagogiques précises.

*** Les marques de commerce sont à titre indicatif et toute équivalence sera acceptée.

Éducation physique

- 1 pantalon court, gilet à manches courtes et une paire d'espadrilles non-marquantes
- 1 sac bien identifié pour le linge d'éducation physique

Notes :

- ☞ **Bien identifier chacun de ces articles au nom de l'enfant en cas de perte.**
- ☞ **Pour les objets à usage quotidien (crayon, efface, colle, etc.), en prévoir une quantité supplémentaire à la maison, afin de renouveler le matériel en cas de besoin.**
- ☞ **Le sac d'école doit être assez grand soit 13 pouces x 15 pouces minimum.**




CINQUIÈME/SIXIÈME ANNÉE

LISTE D'ARTICLES SCOLAIRES POUR 2023-2024

Le matériel de l'an dernier encore en bon état peut être réutilisé.

√

- 7 cahiers lignés (Ex. : Canada)*
- 1 cartable 2 pouces
- 6 duo-tangs
- 5 feuilles protectrices transparentes ouverture par le haut 8½ X 11
- 1 paquet de feuilles lignées mobiles (100)
- 2 stylos
- 1 crayon noir pointe moyenne (Ex. : Sharpie)*
- 4 crayons au plomb HB de qualité ou 1 crayon à mines au plomb avec mines
- 1 boîte de crayons de couleur et 1 boîte de crayons feutres
- 2 surligneurs
- 1 gomme à effacer de bonne qualité (Ex. : Steadtler)*
- 1 taille-crayons (Ex. : Steadtler) *
- 1 paquet de séparateurs (jeu de 8)
- 1 règle de 30 centimètres
- 1 paire de ciseaux
- 1 gros bâton de colle blanche
- 1 ensemble de géométrie (compas et rapporteur d'angles petit format)



*** Les marques de commerce sont à titre indicatif et toute équivalence sera acceptée.

Anglais intensif

- 1 cartable 2 pouces
- 2 cahiers lignés (Ex. : Canada)
- Séparateurs (jeu de 8)



Éducation physique

- 1 pantalon court, 1 gilet à manches courtes et une paire d'espadrilles non-marquantes
- 1 sac bien identifié pour le linge d'éducation physique

Notes :

- ☞ Bien identifier chacun de ces articles au nom de l'enfant en cas de perte.
- ☞ Pour les objets à usage quotidien (crayon, efface, colle, etc.), en prévoir une quantité supplémentaire à la maison, afin de renouveler le matériel en cas de besoin.
- ☞ Le sac d'école doit être assez grand soit 13 pouces x 15 pouces minimum.




SIXIÈME ANNÉE

LISTE D'ARTICLES SCOLAIRES POUR 2023-2024

Le matériel de l'an dernier encore en bon état peut être réutilisé.



- 7 cahiers lignés (Ex. : Canada)*
- 1 cartable 2 pouces
- 6 duo-tangs
- 5 feuilles protectrices transparentes ouverture par le haut 8½ X 11
- 1 paquet de feuilles lignées mobiles (100)
- 2 stylos
- 1 crayon noir pointe moyenne (Ex. : Sharpie)*
- 4 crayons au plomb HB de qualité ou 1 crayon à mines au plomb avec mines
- 1 boîte de crayons de couleur et 1 boîte de crayons feutres
- 2 surligneurs
- 1 gomme à effacer de bonne qualité (Ex. : Steadtler)*
- 1 taille-crayons (Ex. : Steadtler) *
- 1 paquet de séparateurs (jeu de 8)
- 1 règle de 30 centimètres
- 1 paire de ciseaux
- 1 gros bâton de colle blanche
- 1 ensemble de géométrie (compas et rapporteur d'angles petit format)



*** Les marques de commerce sont à titre indicatif et toute équivalence sera acceptée.

Anglais intensif

- 1 cartable 2 pouces
- 2 cahiers lignés (Ex. : Canada)
- Séparateurs (jeu de 8)



Éducation physique

- 1 pantalon court, 1 gilet à manches courtes et une paire d'espadrilles non-marquantes
- 1 sac bien identifié pour le linge d'éducation physique

Notes :

- ☞ Bien identifier chacun de ces articles au nom de l'enfant en cas de perte.
- ☞ Pour les objets à usage quotidien (crayon, efface, colle, etc.), en prévoir une quantité supplémentaire à la maison, afin de renouveler le matériel en cas de besoin.
- ☞ Le sac d'école doit être assez grand soit 13 pouces x 15 pouces minimum.